






TELEVISIÓN METROPOLITANA, S.A. DE C.V.


Estado Analítico del Activo
Del 1 de enero al 30 de junio de 2016
(en pesos)

Concepto		Saldo Inicial	Cargos del Periodo	Abonos del Periodo	Saldo Final	Flujo del Periodo
1	ACTIVO					
11	ACTIVO CIRCULANTE	108,515,851	888,587,962	812,323,249	184,780,564	76,264,713
111	EFFECTIVO Y EQUIVALENTES	49,242,346	421,328,151	407,918,773	62,651,724	13,409,378
1111	EFFECTIVO	22,260	180,300	139,803	62,756	40,496
1112	BANCOS /TESORERIA	7,970,113	374,843,243	374,778,416	8,034,940	64,827
1114	INVERSIONES TEMPORALES	41,249,973	46,214,108	32,987,554	54,476,528	13,226,555
1115	FONDOS DE AFECTACION ESPECIFICA	0	90,500	13,000	77,500	77,500
112	DERECHOS A RECIBIR EFFECTIVO O EQUIVALENTES	57,914,219	461,701,419	400,406,441	119,209,197	61,294,978
1122	CUENTAS POR COBRAR A CORTO PLAZO	2,964,873	425,980,432	371,470,360	57,474,945	54,510,072
1123	DEUDORES DIVERSOS POR COBRAR A CORTO PLAZO	282,859	1,259,514	1,216,267	326,107	43,248
1125	DEUDORES POR ANTICIPOS TESORERIA A CORTO PLAZO	0	0	0	0	0
1129	OTROS DERECHOS A RECIBIR EFFECTIVO O EQUIVALENTES A CORTO PLAZO	54,666,487	34,461,472	27,719,814	61,408,145	6,741,658
113	DERECHOS A RECIBIR BIENES O SERVICIOS	21,069	3,569,844	2,929,989	660,924	639,855
1131	ANTICIPO A PROVEEDORES POR ADQUISICIONES DE BIENES Y PRESTACIONES	21,069	3,569,844	2,929,989	660,924	639,855
1132	ANTICIPO A PROVEEDORES POR ADQUISICIONES DE BIENES INMUEBLES	0	0	0	0	0
115	ALMACENES	3,656,487	1,988,548	1,068,046	4,576,989	920,502
1151	ALMAC. DE MATERIALES Y SUMINISTROS DE CONSUMO	3,656,487	1,988,548	1,068,046	4,576,989	920,502
116	ESTIMACION POR PÉRDIDA O DETERIORO DE ACTIVOS CIRCULANTES	-2,329,636	0	0	-2,329,636	0
1161	ESTIMACION PARA CUENTAS INCOBRABLES POR DERECHOS A RECIBIR	-2,329,636	0	0	-2,329,636	0
119	BIENES EN GARANTIA	11,366	0	0	11,366	0
1192	BIENES EN GARANTIA	11,366	0	0	11,366	0
12	ACTIVO NO CIRCULANTE	220,474,437	17,654,428	61,978,350	176,150,515	-44,323,922
123	BIENES INMUEBLES; INFRAESTRUCTURA Y CONSTRUCCIONES EN PROCESO	0	0	0	0	0
1234	INFRAESTRUCTURA	0	0	0	0	0
124	BIENES MUEBLES	443,417,809	0	0	443,417,809	0
1241	MOBILIARIO Y EQUIPO DE ADMINISTRACION	19,091,754	0	0	19,091,754	0
1244	EQUIPO DE TRANSPORTE	6,811,358	0	0	6,811,358	0
1246	MAQUINARIA; OTROS EQUIPOS Y HERRAMIENTAS	417,514,698	0	0	417,514,698	0
125	ACTIVOS INTANGIBLES	1,014,071,070	13,226,987	2,160,853	1,025,137,205	11,066,135
1252	PATENTES, MARCAS Y DERECHOS	3,117,864	1,604,101	0	4,721,965	1,604,101
1254	LICENCIAS	1,010,953,206	11,622,887	2,160,853	1,020,415,240	9,462,034
126	DEPRECIACION; DETERIORO Y AMORTIZACION ACUMULADA DE BIENES	-1,270,056,940	4,427,440	59,817,497	-1,325,446,997	-55,390,057
1263	DEPRECIACION ACUMULADA DE BIENES MUEBLES	-350,683,239	0	16,220,840	-366,904,079	-16,220,840
1265	AMORTIZACION ACUMULADA DE ACTIVOS INTANGIBLES	-919,373,701	4,427,440	43,596,657	-958,542,918	-39,169,217
127	ACTIVOS DIFERIDOS	33,042,498	0	0	33,042,498	0
1279	OTROS ACTIVOS DIFERIDOS	33,042,498	0	0	33,042,498	0
	TOTAL DEL ACTIVO	328,990,288	906,242,389	874,301,599	360,931,079	31,940,791


Ernesto Velázquez Briseño
Director General


C.P. Enrique Herrera Carpio
Subdirector General de Admón y Finanzas


Victor Manuel Mancilla Escobar
Director de Finanzas


L.C. Jorge Emilio Martínez Ibarra
Gerente de Contabilidad